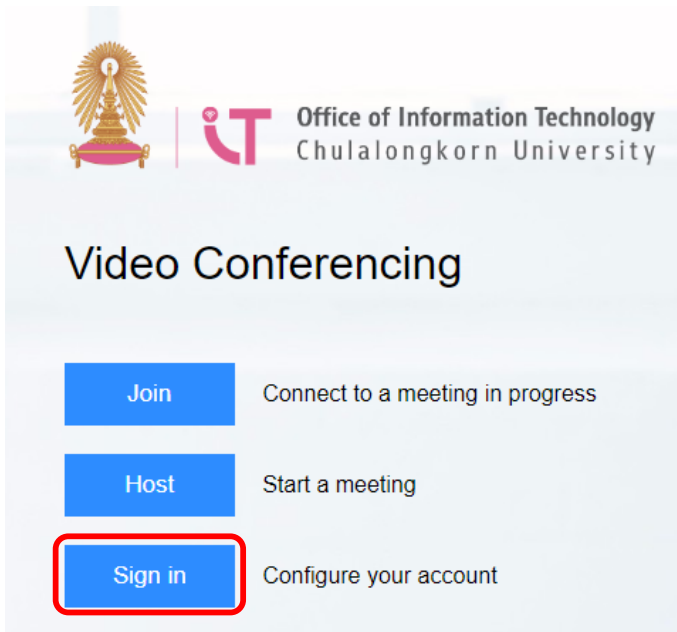


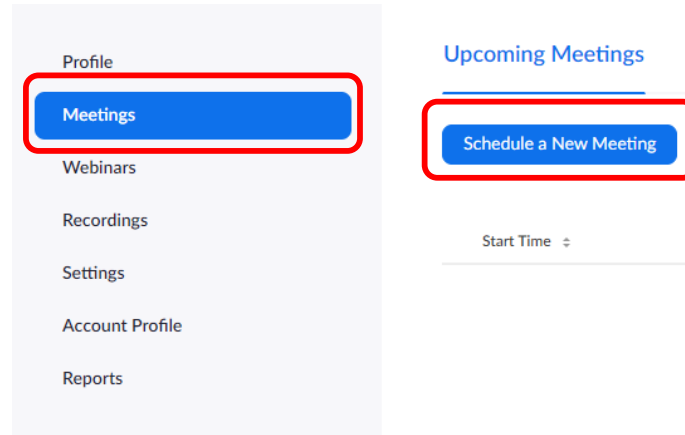
การสร้างห้องประชุม zoom ผ่าน web browser

1. ไปที่ URL <https://chula.zoom.us>

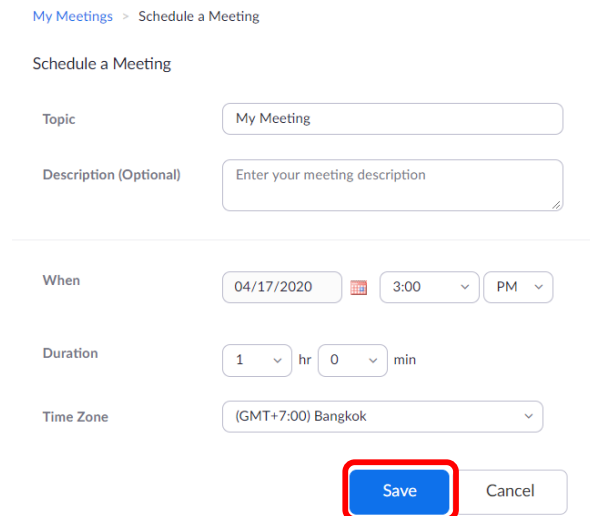
2. คลิก Sign in เพื่อเข้าใช้งาน ด้วยอีเมลของมหาวิทยาลัย @Chula.ac.th และใช้รหัสผ่าน CUNET



3. คลิกเมนู “Meetings” > “Schedule a New Meeting”



4. กรอกรายละเอียดที่เกี่ยวข้อง และกด Save



5. ระบบจะสร้างห้องประชุมและสรุปรายละเอียดการประชุม ผู้สร้างห้องประชุมสามารถคัดลอกรายละเอียดการประชุม เพื่อส่งต่อให้กับผู้เข้าร่วมการประชุมได้ โดยคลิกที่ Copy the invitation

