

รายละเอียด Office365 สำหรับนิสิตและบุคลากรจุฬาฯ

นิสิตและบุคลากร สามารถใช้งาน Office365 License A1 และสามารถดาวน์โหลดชุดโปรแกรม Office365 เพื่อใช้งานที่เครื่องเดสก์ท็อป แท็บเล็ต และมือถือได้ อย่างละไม่เกิน 5 เครื่อง

โปรแกรมที่สามารถใช้งานได้ เช่น

ชุดโปรแกรม Office Onedrive Planner Skype Yammer

****โปรแกรมที่ไม่สามารถใช้งานได้**

Email People Calendar

โดยให้ใช้งานบนระบบอีเมลจุฬาฯ ได้ที่

<https://webmail.chula.ac.th> สำหรับบุคลากร

<https://webmail.student.chula.ac.th> สำหรับนิสิต

วิธีการใช้งาน Office 365

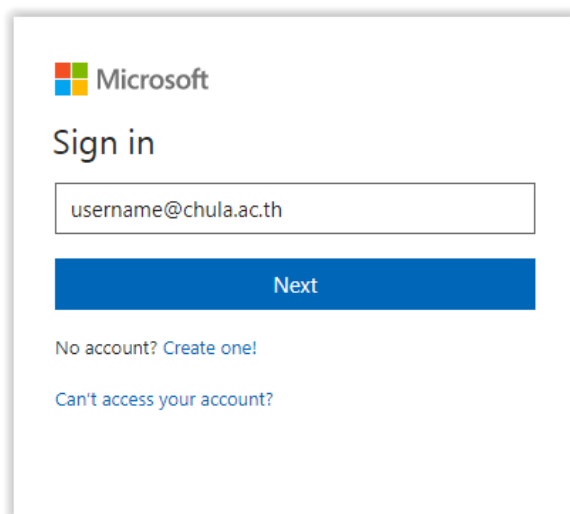
เข้าใช้งานผ่าน เว็บไซต์ <https://login.microsoftonline.com>

โดย

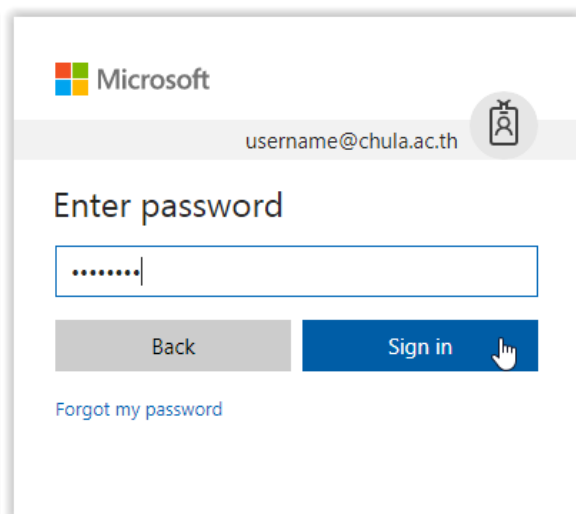
นิสิต ใช้อีเมลนิสิต(โดเมน @student.chula.ac.th) เป็น username เช่น username1@student.chula.ac.th

บุคลากร ใช้อีเมลบุคลากร(โดเมน @chula.ac.th) เป็น username เช่น username1@chula.ac.th

ส่วน password ให้ใช้ รหัสผ่านของ cunet (รหัสผ่านที่เข้าใช้งานอินเทอร์เน็ตของจุฬาฯ)

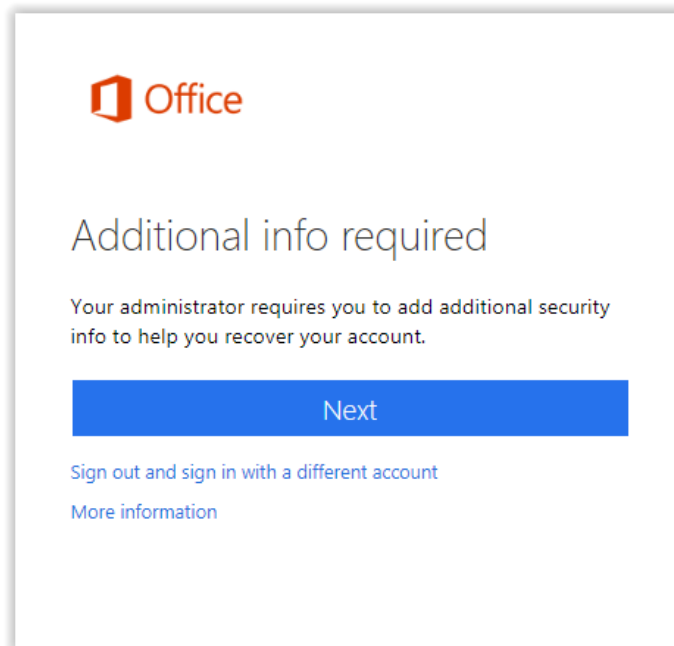


Microsoft
Sign in
username@chula.ac.th
Next
No account? [Create one!](#)
Can't access your account?

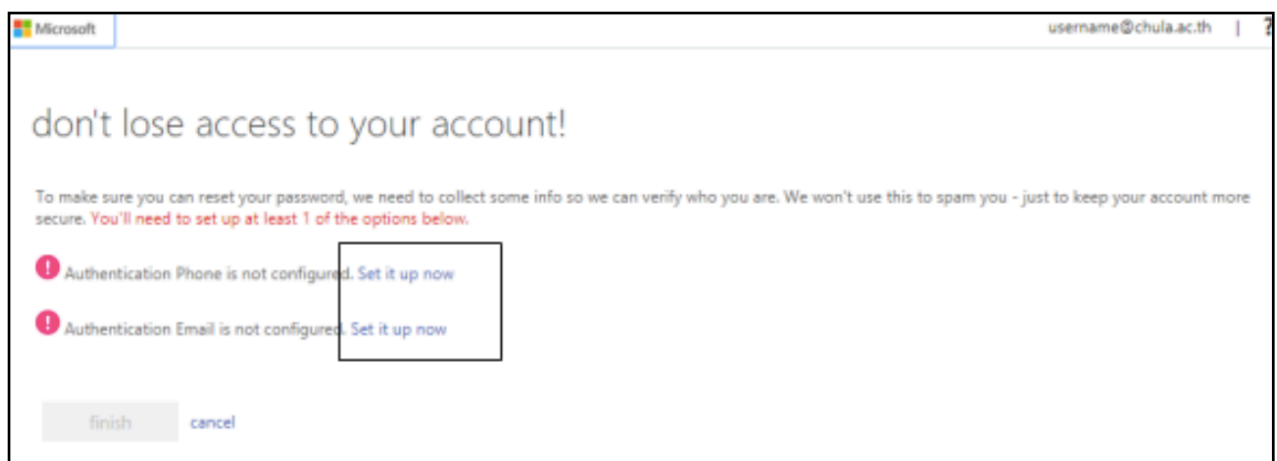


Microsoft
username@chula.ac.th
Enter password
.....
Back Sign in
Forgot my password?

เมื่อเข้าใช้งานครั้งแรก ระบบจะบังคับให้ใส่ข้อมูลเพิ่มเติม ให้คลิก “Next”

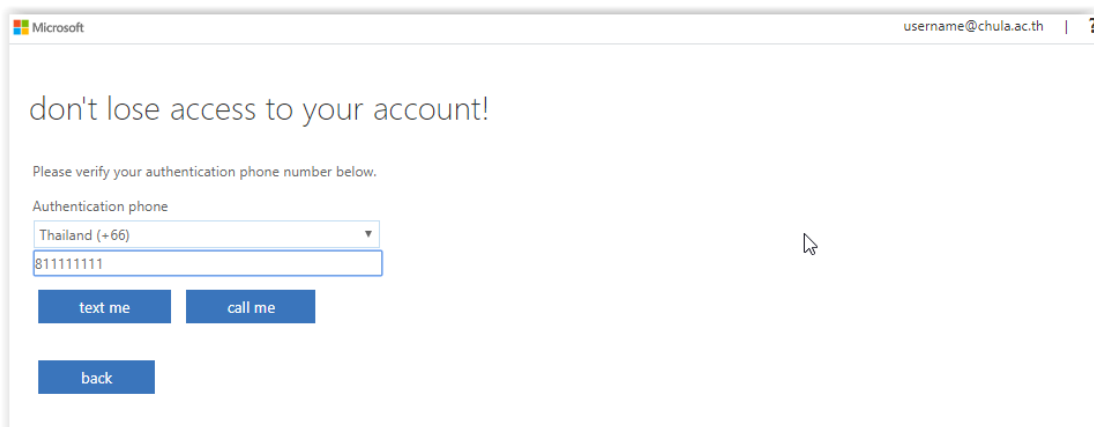


ระบบจะบังคับให้กรอก email ส่วนตัว และ เบอร์โทรศัพท์มือถือให้คลิกที่ “Set it up now” เพื่อกรอกข้อมูลดังกล่าว



ระบบจะให้ยืนยันข้อมูล เบอร์โทรศัพท์มือถือ และ อีเมลส่วนตัว โดย ข้อมูลเบอร์โทรศัพท์มือถือ ระบบจะส่ง verification code มาทาง SMSหรือ โทรศัพท์

ข้อมูลอีเมลส่วนตัว ระบบจะส่ง verification code มาทาง อีเมลส่วนตัว



Microsoft username@chula.ac.th

don't lose access to your account!

Please verify your authentication phone number below.

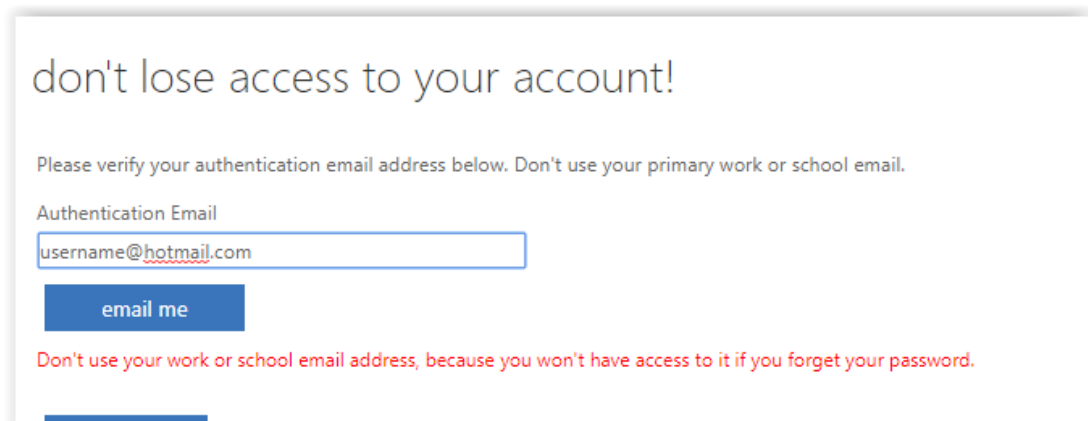
Authentication phone

Thailand (+66)

81111111

text me call me

back



don't lose access to your account!

Please verify your authentication email address below. Don't use your primary work or school email.

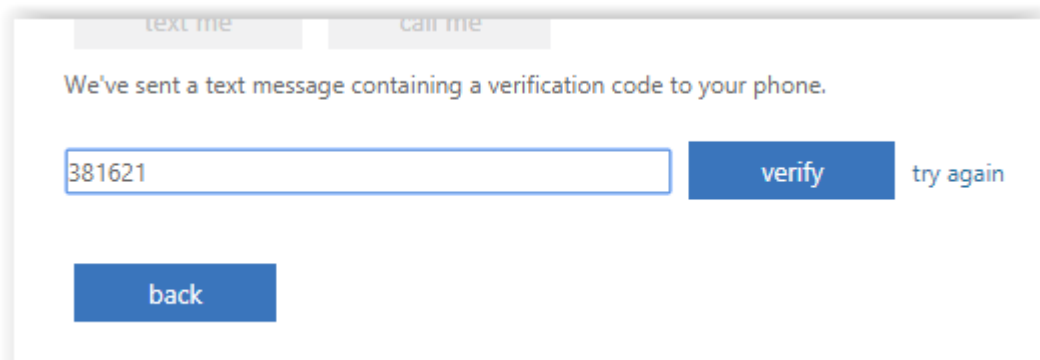
Authentication Email

username@hotmail.com

email me

Don't use your work or school email address, because you won't have access to it if you forget your password.

ให้ใส่ verification code ที่ได้รับ แล้วคลิก verify



text me call me

We've sent a text message containing a verification code to your phone.

381621

verify try again

back

เมื่อยืนยันข้อมูลครบ ให้คลิก “finish” เป็นอันเสร็จสิ้นกระบวนการเข้าใช้งานครั้งแรก

don't lose access to your account!

Thanks! We'll use the info below to recover your account if you forget your password. Click "finish" to close this page.

✔ Authentication Phone is set to +66 1 1234 5678. [Change](#)

✔ Authentication Email is set to | 1234567890@gmail.com. [Change](#)

finish

cancel

เมื่อเสร็จสิ้น ผู้ใช้งานจะเจอหน้าแรกของระบบดังรูป

